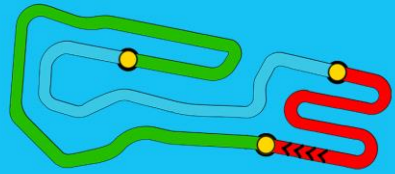


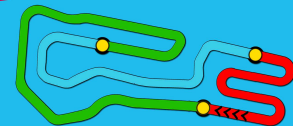
**SOUTH
GARDA
KARTING**



**Trofeo
SOUTH GARDA
KARTING**

18-19.05.2019

***RESULTS
BOOKLET***



100 EASY

Finale RISULTATI DEFINITIVI

Documento 11.1 UFFICIALE

Class.	N°	Concorrente	Nat E.	Conduttore	Nat D.	Materiale	Tempo	Giri	re tempo	Diff	lettore 1	lettore 2	lettore 3	Penalità
1	▲2	218	CHE	Principalli Leonardo	CHE	Birel Art / Bmb / Vega	15:28.599	18	50.711		20.218	15.727	14.766	
2	▲6	270	ITA	Kowalski Adam	CZE	Birel Art / Bmb / Vega	15:28.718	18	50.653	0.119	20.304	15.600	14.749	
3	▲8	214	CHE	Principalli Simone	CHE	Birel Art / Bmb / Vega	15:39.754	18	51.331	11.155	20.482	15.816	15.033	
4	▲5	220	ITA	Cazzaniga Gabriele	ITA	Birel Art / Bmb / Vega	15:41.417	18	51.351	12.818	20.563	15.835	14.953	
5	▲5	226	ITA	Dameno Filippo	ITA	Birel Art / Bmb / Vega	15:43.175	18	51.476	14.576	20.430	16.079	14.967	
6	▲1	207	ITA	Riccadonna Fabio	ITA	Birel Art / Bmb / Vega	15:47.486	18	51.671	18.887	20.537	15.951	15.183	
7	▼2	216	ITA	Menapace Nicolò	ITA	Birel Art / Bmb / Vega	15:43.028	18	51.423	24.429	20.514	15.912	14.997	-10.000
8	▲4	211	CHE	Fabris Nathan	CHE	Birel Art / Bmb / Easy	15:59.291	18	52.491	30.692	20.875	16.268	15.348	
9	▲4	209	ITA	Fuzio Giacomo	ITA	Birel Art / Bmb / Vega	15:30.742	16	55.406	2 Giri	22.377	17.187	15.842	
10	▼6	206	CHE	Päper Leon	CHE	Birel Art / Bmb / Vega	10:31.841	12	51.772	6 Giri	20.752	15.866	15.154	
11	▼5	281	ITA	Santini Tommaso	ITA	Birel Art / Bmb / Vega	8:19.500	9	53.938	9 Giri	21.651	16.325	15.962	+3.000
12	▼10	222	ITA	Vergani Cristian	ITA	Birelart / Bmb / Easyk	6:23.593	7	52.437	11 Giri	20.911	16.311	15.215	
13	▼12	210	ITA	Calderari Alessandro	ITA	Birel Art / Bmb / Vega	2:43.575	3	52.746	15 Giri	20.972	16.502	15.272	

N°216 Menapace Nicolò : Penalità inflitta dal Direttore di Gara

N°281 Santini Tommaso : Penalità del DG

Leader : N°218 Principalli Leonardo (1-11) / N°270 Kowalski Adam (12-17) / N°218 Principalli Leonardo (18-18)

Ora Partenza : 19/05 - 18:26:56

Migliore tempo : N°270 Kowalski Adam 50.653 85.29 Km/h

Meteo : Nuvoloso Aria : 12°C Pista : Umida

Record precedente evento : N°216 Menapace Nicolò 1:10.017 61.70 Km/h

4^TROFEO SOUTH GARDA KARTING (ITA) 18-19/05/2019

Pagina 1 / 1

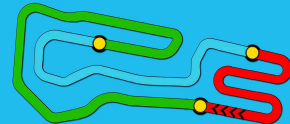
FiCr

Apex Timing



Scan this QR code for live timing





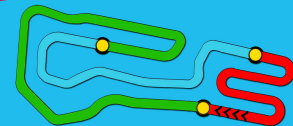
100 EASY

Finale
Contagiri

Risultati non ufficiali

	1	2	3	4	5	6	7	8	9	10	11	12	13
Griglia	210	222	218	206	216	281	207	270	220	226	214	211	209
Partenza	210	218	207	222	220	206	214	216	281	270	226	209	211
Giro 1 Intervallo	218	210 0.0	206 0.7	216 0.2	220 0.3	214 0.5	207 0.0	270 0.1	222 0.6	226 0.1	211 0.9	281 2.5	209 2.0
Giro 2	218	210 0.8	206 0.3	216 0.3	220 0.4	270 0.0	214 0.3	207 0.4	226 0.9	222 0.6	211 0.4	281 5.4	209 6.0
Giro 3	218	206 1.5	210 0.8	216 0.1	270 0.0	214 0.3	220 0.1	207 0.2	226 0.9	222 1.1	211 0.5	281 7.1	209 10.2
Giro 4	218	270 2.3	206 0.0	216 1.1	214 0.5	220 0.2	207 0.2	226 0.1	222 1.6	211 0.7	281 9.2	209 13.3	
Giro 5	218	270 1.8	206 1.4	216 0.6	214 0.2	220 0.4	207 0.3	226 0.2	222 2.4	211 0.7	281 11.0	209 16.8	
Giro 6	218	270 1.2	206 2.5	214 0.6	220 0.5	216 0.1	226 0.3	207 0.3	222 2.9	211 0.8	281 12.4	209 20.8	
Giro 7	218	270 0.6	206 3.7	214 0.1	220 0.7	216 0.2	226 0.4	207 0.4	211 5.0	222 5.3	281 7.8	209 24.0	
Giro 8	218	270 0.2	206 4.7	214 0.3	220 0.2	216 0.3	226 0.5	207 0.9	211 5.8	281 14.3	209 28.9		
Giro 9	218	270 0.2	214 5.9	206 0.1	220 0.0	216 0.3	226 0.1	207 1.6	211 6.5	281 15.6	209 34.6		
Giro 10	218	270 0.2	214 6.3	206 0.5	220 0.2	226 0.1	216 0.3	207 1.7	211 6.8	209 55.0			
Giro 11	218	270 0.1	214 6.6	206 0.8	226 0.1	216 0.5	220 0.1	207 1.7	211 7.2	209 59.2			
Giro 12	270	218 0.3	214 6.8	206 2.0	220 0.0	216 0.0	226 0.3	207 1.5	211 7.7	209 1:02			
Giro 13	270	218 0.2	214 7.4	220 2.4	226 0.2	216 0.3	207 1.7	211 7.8	209 1:06				
Giro 14	270	218 0.4	214 8.2	220 2.4	226 0.3	216 0.1	207 2.3	211 8.4	209 1:09				
Giro 15	270	218 0.3	214 8.9	220 2.5	226 0.3	216 0.2	207 2.9	211 9.4	209 1:11				





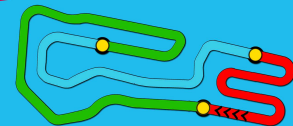
100 EASY

Finale
Contagiri

Risultati non ufficiali

Giro 16	270	218 0.1	214 9.9	220 2.3	226 0.4	216 0.2	207 3.6	211 10.2	209 1:17				
Giro 17	270	218 0.3	214 10.8	220 1.8	226 0.9	216 0.0	207 4.2	211 10.7					
Giro 18	218	270 0.1	214 11.0	220 1.6	216 1.6	226 0.1	207 4.3	211 11.8					





100 EASY

Finale Analisi dei giri

Risultati non ufficiali

Giri	Settore 1	Settore 2	Settore 3	npo sul giro
N°206 Päper Leon				
1	22.490	16.816	15.491	54.797
2	20.854	16.234	15.240	52.328
3	20.689	16.227	15.160	52.076
4	20.873	16.186	15.336	52.395
5	20.702	16.049	15.446	52.197
6	20.832	15.934	15.198	51.964
7	20.742	15.952	15.149	51.843
8	20.752	15.866	15.154	51.772
9	20.705	15.973	15.653	52.331
10	21.004	15.899	15.089	51.992
11	20.675	15.990	15.178	51.843
12	21.197	15.979	15.646	52.822

Giri	Settore 1	Settore 2	Settore 3	npo sul giro
N°207 Riccadonna Fabio				
1	22.377	16.789	16.935	56.101
2	21.280	16.264	15.275	52.819
3	20.723	16.111	15.393	52.227
4	20.920	16.425	15.431	52.776
5	20.537	15.951	15.183	51.671
6	20.732	16.413	15.217	52.362
7	20.725	15.886	15.260	51.871
8	20.767	15.986	15.235	51.988
9	20.764	16.049	15.321	52.134
10	20.988	16.012	15.281	52.281
11	20.807	15.881	15.373	52.061
12	20.798	16.104	15.239	52.141
13	20.897	16.169	15.363	52.429
14	20.797	16.219	15.225	52.241
15	20.849	16.168	15.234	52.251
16	20.900	16.047	15.271	52.218
17	20.917	15.996	15.396	52.309
18	20.930	15.977	15.343	52.250

Giri	Settore 1	Settore 2	Settore 3	npo sul giro
N°209 Fuzio Giacomo				
1	25.952	18.873	16.948	1:01.773
2	24.877	18.597	16.476	59.950

Giri	Settore 1	Settore 2	Settore 3	npo sul giro
3	24.239	18.034	16.458	58.731
4	23.449	18.125	16.233	57.807
5	23.621	18.033	16.168	57.822
6	23.720	18.289	16.145	58.154
7	23.423	17.769	15.986	57.178
8	24.064	17.744	17.042	58.850
9	26.026	17.653	16.087	59.766
10	23.344	17.801	16.196	57.341
11	22.947	17.657	16.084	56.688
12	22.779	17.472	15.909	56.160
13	22.800	17.409	16.082	56.291
14	22.590	17.141	15.935	55.666
15	22.377	17.187	15.842	55.406
16	22.873	17.517	18.618	59.008

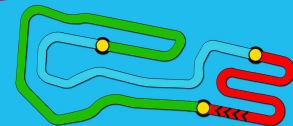
Giri	Settore 1	Settore 2	Settore 3	npo sul giro
N°210 Calderari Alessandro				
1	22.045	16.700	15.613	54.358
2	20.972	16.502	15.272	52.746
3	20.919	16.250	16.175	53.344

Giri	Settore 1	Settore 2	Settore 3	npo sul giro
N°211 Fabris Nathan				
1	23.734	17.242	16.033	57.009
2	21.127	16.467	15.485	53.079
3	20.765	16.577	15.451	52.793
4	20.679	16.462	15.494	52.635
5	20.703	16.300	15.511	52.514
6	20.866	16.444	15.426	52.736
7	20.798	16.924	15.419	53.141
8	20.815	16.593	15.449	52.857
9	20.849	16.448	15.491	52.788
10	20.839	16.453	15.310	52.602
11	20.875	16.268	15.348	52.491
12	21.006	16.370	15.240	52.616
13	20.794	16.306	15.431	52.531
14	20.965	16.331	15.509	52.805
15	20.944	16.667	15.647	53.258
16	21.077	16.395	15.595	53.067
17	20.960	16.394	15.397	52.751

Giri	Settore 1	Settore 2	Settore 3	npo sul giro
18	21.269	16.483	15.567	53.319
N°214 Principalli Simone				
1	23.539	16.618	15.670	55.827
2	20.802	16.130	15.472	52.404
3	20.653	16.340	15.311	52.304
4	21.078	16.438	15.106	52.622
5	20.403	16.011	14.968	51.382
6	20.575	15.948	15.246	51.769
7	20.482	15.816	15.033	51.331
8	20.940	15.844	15.122	51.906
9	20.685	15.911	15.249	51.845
10	20.687	15.987	14.978	51.652
11	20.658	15.915	14.919	51.492
12	20.723	15.971	14.962	51.656
13	20.682	15.882	15.004	51.568
14	20.672	16.071	15.045	51.788
15	20.689	15.906	14.949	51.544
16	20.667	15.935	15.031	51.633
17	20.690	16.188	14.907	51.785
18	20.717	16.044	14.868	51.629

Giri	Settore 1	Settore 2	Settore 3	npo sul giro
N°216 Menapace Nicolò				
1	22.850	16.391	15.702	54.943
2	20.785	16.590	14.982	52.357
3	20.556	16.206	16.066	52.828
4	20.963	16.536	14.952	52.451
5	20.658	16.173	14.871	51.702
6	20.988	16.087	15.614	52.689
7	20.650	16.126	14.876	51.652
8	20.514	15.912	14.997	51.423
9	20.681	15.964	15.183	51.828
10	21.561	15.910	14.893	52.364
11	20.802	15.930	15.171	51.903
12	20.506	16.148	15.527	52.181
13	21.594	15.962	14.920	52.476
14	20.548	16.174	15.005	51.727
15	20.650	15.958	15.032	51.640





100 EASY

Finale

Analisi dei giri

Risultati non ufficiali

Giri	Settore 1	Settore 2	Settore 3	mpo sul giro
16	20.534	15.908	15.054	51.496
17	20.465	15.878	15.341	51.684
18	20.726	15.874	15.453	52.053

N°218 Principalli Leonardo

Giri	Settore 1	Settore 2	Settore 3	mpo sul giro
1	22.161	16.688	15.337	54.186
2	20.823	16.120	15.026	51.969
3	20.788	16.077	14.948	51.813
4	20.664	15.950	14.841	51.455
5	20.555	15.881	14.928	51.364
6	20.605	15.870	14.885	51.360
7	20.482	15.829	14.991	51.302
8	20.497	15.779	14.830	51.106
9	20.475	15.819	14.809	51.103
10	20.475	15.764	14.925	51.164
11	20.445	15.974	14.846	51.265
12	21.042	15.876	14.789	51.707
13	20.289	15.784	14.848	50.921
14	20.427	15.763	14.827	51.017
15	20.216	15.742	14.824	50.782
16	20.218	15.727	14.766	50.711
17	20.320	15.676	14.828	50.824
18	20.431	15.821	15.087	51.339

N°220 Cazzaniga Gabriele

Giri	Settore 1	Settore 2	Settore 3	mpo sul giro
1	23.325	16.439	15.744	55.508
2	20.917	16.323	15.246	52.486
3	20.793	16.217	15.849	52.859
4	20.951	16.247	15.531	52.729
5	20.432	15.993	15.162	51.587
6	20.586	15.985	15.291	51.862
7	20.573	15.901	15.025	51.499
8	20.563	15.792	15.049	51.404
9	20.770	15.834	15.232	51.836
10	21.232	15.918	15.032	52.182
11	21.118	15.927	15.470	52.515
12	20.503	16.192	15.276	51.971
13	21.019	15.927	15.034	51.980

Giri	Settore 1	Settore 2	Settore 3	mpo sul giro
14	20.760	16.007	15.014	51.781
15	20.746	15.863	14.999	51.608
16	20.607	15.837	14.979	51.423
17	20.563	15.835	14.953	51.351
18	20.693	15.822	14.887	51.402

N°222 Vergani Cristian

Giri	Settore 1	Settore 2	Settore 3	mpo sul giro
1	23.594	17.463	15.783	56.840
2	21.520	16.613	15.532	53.665
3	20.989	16.536	15.233	52.758
4	20.911	16.311	15.215	52.437
5	20.756	16.267	15.514	52.537
6	21.097	16.352	15.138	52.587
7	20.801	20.420	18.160	59.381

N°226 Dameno Filippo

Giri	Settore 1	Settore 2	Settore 3	mpo sul giro
1	23.475	17.207	15.691	56.373
2	21.168	16.311	15.389	52.868
3	20.878	16.180	15.205	52.263
4	20.546	16.394	15.033	51.973
5	20.531	16.073	15.135	51.739
6	20.482	16.216	15.106	51.804
7	20.459	16.124	15.158	51.741
8	20.430	16.079	14.967	51.476
9	20.488	16.006	14.990	51.484
10	20.954	15.969	14.921	51.844
11	20.736	15.967	14.985	51.688
12	21.262	16.644	15.168	53.074
13	20.877	15.926	14.990	51.793
14	20.659	16.164	15.090	51.913
15	20.587	15.952	15.052	51.591
16	20.442	16.098	14.970	51.510
17	20.448	15.894	15.506	51.848
18	20.484	16.052	15.700	52.236

N°270 Kowalski Adam

Giri	Settore 1	Settore 2	Settore 3	mpo sul giro
1	23.429	16.720	15.626	55.775
2	20.776	16.113	15.029	51.918

Giri	Settore 1	Settore 2	Settore 3	mpo sul giro
3	20.766	16.211	15.288	52.265
4	20.517	15.712	14.983	51.212
5	20.344	15.669	14.832	50.845
6	20.420	15.640	14.750	50.810
7	20.304	15.600	14.749	50.653
8	20.291	15.690	14.767	50.748

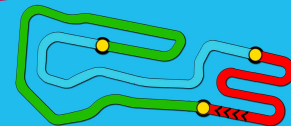
N°281 Santini Tommaso

Giri	Settore 1	Settore 2	Settore 3	mpo sul giro
9	20.347	15.841	14.835	51.023
10	20.410	15.794	15.002	51.206
11	20.403	15.909	14.887	51.199
12	20.623	15.753	14.805	51.181
13	20.431	15.741	14.844	51.016
14	20.405	15.633	14.786	50.824
15	20.387	15.667	14.767	50.821
16	20.402	15.723	14.789	50.914
17	20.266	15.670	14.782	50.718
18	20.571	15.858	15.331	51.760

N°281 Santini Tommaso

Giri	Settore 1	Settore 2	Settore 3	mpo sul giro
1	24.565	17.933	17.675	1:00.173
2	22.693	16.841	16.462	55.996
3	22.040	16.443	16.043	54.526
4	22.057	16.482	16.180	54.719
5	21.940	16.348	16.000	54.288
6	21.901	16.278	15.947	54.126
7	21.691	16.409	15.898	53.998
8	21.651	16.325	15.962	53.938
9	21.589	16.373	16.110	54.072


















100 EASY

Finale
Griglia di partenza

Documento 10.1 UFFICIALE

			7	209	Fuzio Giacomo Birel Art / Bmb / Vega	 23 Punti
211	Fabris Nathan Birel Art / Bmb / Easykart	 23 Punti	6	214	Principalli Simone Birel Art / Bmb / Vega	 19 Punti
226	Dameno Filippo Birel Art / Bmb / Vega	 18 Punti	5	220	Cazzaniga Gabriele Birel Art / Bmb / Vega	 17 Punti
270	Kowalski Adam Birel Art / Bmb / Vega	 15 Punti	4	207	Riccadonna Fabio Birel Art / Bmb / Vega	 13 Punti
281	Santini Tommaso Birel Art / Bmb / Vega	 13 Punti	3	216	Menapace Nicolò Birel Art / Bmb / Vega	 12 Punti
206	Päper Leon Birel Art / Bmb / Vega	 11 Punti	2	218	Principalli Leonardo Birel Art / Bmb / Vega	 9 Punti
222	Vergani Cristian Birelart / Bmb / Easykart	 5 Punti	1	210	Calderari Alessandro Birel Art / Bmb / Vega	 2 Punti

POLE POSITION



Partenza : 19/05 - 18:15 Durata : 14:00 + 1 Giri

4^TROFEO SOUTH GARDA KARTING (ITA) 18-19/05/2019

FiCr

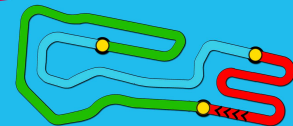
Pagina 1 / 1

Apex Timing 



Scan this QR code for live timing





100 EASY

Prefinale (PF)

Documento 8.1 UFFICIALE

RISULTATI DEFINITIVI

Class.	N°	Concorrente	Nat E.	Conducente	Nat D.	Materiale	Tempo	Giri	ore tempo	Diff	Settore 1	Settore 2	Settore 3
1	▲1	210	ITA	Calderari Loris	ITA	Birel Art / Bmb / Vega	17:46.523	15	1:10.601		27.456	21.939	21.206
2	▲1	222	ITA	Vergani Luca	ITA	Birelart / Bmb / Easyka	17:47.645	15	1:10.448	1.122	27.473	22.009	20.966
3	▲7	207	ITA	Riccadonna Lino	ITA	Birel Art / Bmb / Vega	17:48.045	15	1:10.398	1.522	27.295	22.029	21.074
4	▲1	218	CHE	Principalli Maurizio	CHE	Birel Art / Bmb / Vega	17:48.337	15	1:10.295	1.814	27.366	22.047	20.882
5	▲3	281	ITA	Santini Mauro	ITA	Birel Art / Bmb / Vega	17:55.712	15	1:10.665	9.189	27.324	22.148	21.193
6	▲5	220	ITA	Cazzaniga Giuseppe	ITA	Birel Art / Bmb / Vega	17:56.058	15	1:10.393	9.535	27.418	22.136	20.839
7	▼3	206	CHE	Päper Thomas	CHE	Birel Art / Bmb / Vega	17:57.052	15	1:10.141	10.529	27.184	22.004	20.953
8	▼1	270	ITA	EMILIA KART SRL	CZE	Birel Art / Bmb / Vega	18:01.086	15	1:11.207	14.563	27.778	22.258	21.171
9	=	226	ITA	Dameno Marco	ITA	Birel Art / Bmb / Vega	18:15.270	15	1:11.373	28.747	27.823	22.439	21.111
10	▲3	209	ITA	Fuzio Giorgio	ITA	Birel Art / Bmb / Vega	18:32.780	15	1:12.995	46.257	28.500	22.853	21.642
11	▲1	211	CHE	Fabris Katia	CHE	Birel Art / Bmb / Easyka	18:36.171	15	1:12.465	49.648	28.110	22.609	21.746
12	▼11	216	ITA	Menapace Eduino	ITA	Birel Art / Bmb / Vega	13:01.613	11	1:10.200	4 Giri	27.227	22.069	20.904
13	▼7	214	CHE	Principalli Maurizio	CHE	Birel Art / Bmb / Vega	3:41.567	3	1:11.120	12 Giri	27.743	22.369	21.008

Leader : N°216 Menapace Nicolò (1-11) / N°210 Calderari Alessandro (12-15)

Migliore tempo : N°206 Päper Leon 1:10.141 61.59 Km/h

Record dell'evento : N°216 Menapace Nicolò 1:10.017 61.70 Km/h

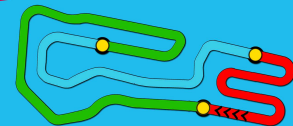
Ora Partenza : 19/05 - 14:33:34

Meteo : Pioggia Aria : 12°C Pista : Bagnato



Scan this QR code for live timing





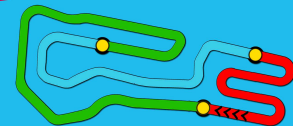
100 EASY

**Prefinale (PF)
Contagiri**

Risultati non ufficiali

	1	2	3	4	5	6	7	8	9	10	11	12	13
Griglia	216	210	222	206	218	214	270	281	226	207	220	211	209
Partenza	216	210	206	222	214	218	281	270	207	211	226	220	209
Giro 1 Intervallo	216	210 0.9	206 0.2	281 1.2	222 0.2	270 0.9	207 0.2	218 0.3	214 0.3	220 0.3	211 0.5	226 0.1	209 2.0
Giro 2	216	210 1.5	281 1.3	222 0.5	270 1.0	207 0.3	218 0.5	214 0.8	220 0.6	226 2.4	209 2.4	211 2.6	206 1.0
Giro 3	216	210 1.5	281 1.4	222 0.6	207 1.2	270 0.6	218 0.2	214 0.8	220 1.0	209 7.2	206 0.4	211 1.4	226 0.3
Giro 4	216	210 1.4	281 1.3	222 0.7	207 1.1	270 1.4	218 0.4	220 1.7	206 7.1	209 2.4	211 1.0	226 0.1	
Giro 5	216	210 1.2	281 1.3	222 0.6	207 0.9	270 2.9	218 0.1	220 2.1	206 5.6	209 5.6	226 0.0	211 1.0	
Giro 6	216	210 1.4	281 1.4	222 0.2	207 0.9	218 3.4	270 1.0	220 1.7	206 5.2	226 8.2	209 0.0	211 0.6	
Giro 7	216	210 1.4	281 1.4	222 0.1	207 0.5	218 3.3	270 2.3	220 1.2	206 4.4	226 9.3	211 2.7	209 0.9	
Giro 8	216	210 1.3	222 1.7	207 1.0	218 2.2	281 2.1	270 1.4	220 0.4	206 3.7	226 11.1	209 5.6	211 3.2	
Giro 9	216	210 1.4	222 1.5	207 1.1	218 2.0	281 2.4	270 2.0	220 0.1	206 2.9	226 12.2	209 8.0	211 2.9	
Giro 10	216	210 1.3	222 1.7	207 0.9	218 1.7	281 3.2	220 1.5	270 1.0	206 1.9	226 13.0	209 9.7	211 3.1	
Giro 11	216	210 1.5	222 1.5	207 0.5	218 1.7	281 3.8	220 1.3	270 1.7	206 0.6	226 14.3	209 11.4	211 3.0	
Giro 12	210	222 1.5	207 0.5	218 1.2	281 4.8	220 0.4	270 3.0	206 0.2	226 14.5	209 13.1	211 3.6		
Giro 13	210	222 1.4	207 0.5	218 0.8	281 5.4	220 1.8	206 1.4	270 1.2	226 14.4	209 14.5	211 3.5		
Giro 14	210	222 1.0	207 0.5	218 0.6	281 6.5	220 1.2	206 1.1	270 2.3	226 14.5	209 16.0	211 3.0		
Giro 15	210	222 1.1	207 0.4	218 0.2	281 7.3	220 0.3	206 0.9	270 4.0	226 14.1	209 17.5	211 3.3		





100 EASY

Prefinale (PF) Analisi dei giri

Risultati non ufficiali

Giri	Settore 1	Settore 2	Settore 3	mpo sul giro
N°206 Päper Leon				
1	28.256	22.412	21.054	1:11.722
2	41.563	22.114	20.886	1:24.563
3	27.595	22.097	21.037	1:10.729
4	27.833	22.190	20.894	1:10.917
5	27.438	22.153	20.913	1:10.504
6	27.620	22.055	21.395	1:11.070
7	27.426	22.002	21.000	1:10.428
8	27.265	21.963	20.994	1:10.222
9	27.283	22.052	20.986	1:10.321
10	27.414	22.130	21.010	1:10.554
11	27.184	22.004	20.953	1:10.141
12	27.383	22.723	21.193	1:11.299
13	27.552	22.008	20.999	1:10.559
14	27.253	22.150	20.946	1:10.349
15	27.257	22.068	20.955	1:10.280

Giri	Settore 1	Settore 2	Settore 3	mpo sul giro
N°207 Riccadonna Fabio				
1	29.333	22.991	21.829	1:14.153
2	27.819	22.429	21.103	1:11.351
3	27.417	22.210	21.121	1:10.748
4	27.591	22.005	21.060	1:10.656
5	27.351	21.998	21.114	1:10.463
6	27.344	21.949	21.118	1:10.411
7	27.379	22.119	21.009	1:10.507
8	27.962	22.561	21.082	1:11.605
9	27.702	21.935	21.006	1:10.643
10	27.594	22.067	20.993	1:10.654
11	27.295	22.029	21.074	1:10.398
12	27.660	22.022	21.087	1:10.769
13	27.644	22.151	20.996	1:10.791
14	27.387	22.010	21.150	1:10.547
15	27.634	22.003	21.114	1:10.751

Giri	Settore 1	Settore 2	Settore 3	mpo sul giro
N°209 Fuzio Giacomo				
1	30.280	24.190	22.279	1:16.749
2	29.015	23.271	22.128	1:14.414

Giri	Settore 1	Settore 2	Settore 3	mpo sul giro
3	28.687	23.253	21.960	1:13.900
4	28.770	23.123	21.968	1:13.861
5	28.668	23.145	21.883	1:13.696
6	28.332	23.410	21.916	1:13.658
7	28.897	24.114	22.294	1:15.305
8	28.842	23.077	21.991	1:13.910
9	28.737	23.093	22.035	1:13.865
10	28.297	22.904	21.852	1:13.053
11	28.380	23.003	21.718	1:13.101
12	28.633	22.905	21.690	1:13.228
13	28.454	22.827	21.838	1:13.119
14	28.500	22.853	21.642	1:12.995
15	28.487	22.798	21.787	1:13.072

Giri	Settore 1	Settore 2	Settore 3	mpo sul giro
N°210 Calderari Alessandro				
1	28.289	22.128	21.215	1:11.632
2	27.386	22.121	21.258	1:10.765
3	27.428	22.274	21.118	1:10.820
4	27.506	22.110	21.148	1:10.764
5	27.394	22.052	21.307	1:10.753
6	27.437	22.090	21.283	1:10.810
7	27.526	22.085	21.302	1:10.913
8	27.665	22.017	21.282	1:10.964
9	27.533	22.007	21.194	1:10.734
10	27.456	21.939	21.206	1:10.601
11	27.401	22.050	21.645	1:11.096
12	27.593	21.875	21.228	1:10.696
13	27.663	21.914	21.293	1:10.870
14	27.609	22.137	21.264	1:11.010
15	27.582	22.021	21.223	1:10.826

Giri	Settore 1	Settore 2	Settore 3	mpo sul giro
N°211 Fabris Nathan				
1	30.377	23.275	21.863	1:15.515
2	28.452	22.817	27.943	1:19.212
3	29.034	22.473	21.773	1:13.280
4	28.312	22.714	21.914	1:12.940
5	28.808	23.180	21.752	1:13.740
6	28.532	22.841	21.800	1:13.173

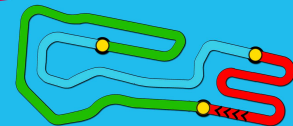
Giri	Settore 1	Settore 2	Settore 3	mpo sul giro
7	28.626	23.191	21.877	1:13.694
8	28.495	22.936	26.712	1:18.143
9	28.699	22.999	21.819	1:13.517
10	28.403	23.009	21.853	1:13.265
11	28.348	22.849	21.886	1:13.083
12	29.171	22.820	21.790	1:13.781
13	28.630	22.711	21.693	1:13.034
14	28.110	22.609	21.746	1:12.465
15	28.334	23.314	21.783	1:13.431

Giri	Settore 1	Settore 2	Settore 3	mpo sul giro
N°214 Principalli Simone				
1	29.812	23.034	22.142	1:14.988
2	28.157	22.696	21.109	1:11.962
3	27.743	22.369	21.008	1:11.120

Giri	Settore 1	Settore 2	Settore 3	mpo sul giro
N°216 Menapace Nicolò				
1	27.788	22.047	20.895	1:10.730
2	27.227	22.069	20.904	1:10.200
3	27.464	22.188	21.119	1:10.771
4	27.496	22.279	21.120	1:10.895
5	27.437	22.278	21.195	1:10.910
6	27.513	22.116	21.038	1:10.667
7	27.411	22.235	21.289	1:10.935
8	27.722	22.215	21.123	1:11.060
9	27.363	22.100	21.103	1:10.566
10	27.352	22.233	21.127	1:10.712
11	27.422	22.329	21.211	1:10.962

Giri	Settore 1	Settore 2	Settore 3	mpo sul giro
N°218 Principalli Leonardo				
1	30.014	22.994	21.537	1:14.545
2	28.079	22.377	21.080	1:11.536
3	27.370	22.448	21.254	1:11.072
4	27.763	22.453	21.485	1:11.701
5	27.514	22.790	21.272	1:11.576
6	27.876	22.042	20.936	1:10.854
7	27.449	22.033	20.875	1:10.357
8	27.481	22.082	20.982	1:10.545
9	27.478	22.070	20.948	1:10.496





100 EASY

Prefinale (PF) Analisi dei giri

Risultati non ufficiali

Giri	Settore 1	Settore 2	Settore 3	npo sul giro
10	27.447	21.959	20.905	1:10.311
11	27.457	22.082	20.838	1:10.377
12	27.540	21.900	20.867	1:10.307
13	27.434	22.020	20.953	1:10.407
14	27.366	22.047	20.882	1:10.295
15	27.390	22.138	20.882	1:10.410

N°220 Cazzaniga Gabriele				
Giri	Settore 1	Settore 2	Settore 3	npo sul giro
1	29.809	23.182	21.943	1:14.934
2	28.081	22.887	21.238	1:12.206
3	27.946	22.527	21.094	1:11.567
4	27.386	22.656	21.517	1:11.559
5	27.915	22.581	21.471	1:11.967
6	27.934	22.351	21.166	1:11.451
7	27.669	22.471	21.078	1:11.218
8	27.708	22.334	20.892	1:10.934
9	27.544	22.407	21.156	1:11.107
10	27.437	22.065	21.004	1:10.506
11	27.537	22.200	20.997	1:10.734
12	27.322	22.197	20.968	1:10.487
13	29.106	22.316	20.899	1:12.321
14	27.618	22.203	20.918	1:10.739
15	27.418	22.136	20.839	1:10.393

N°222 Vergani Cristian				
Giri	Settore 1	Settore 2	Settore 3	npo sul giro
1	28.949	23.204	21.035	1:13.188
2	27.886	22.135	21.032	1:11.053
3	27.637	22.220	21.084	1:10.941
4	27.526	22.139	21.069	1:10.734
5	27.694	22.042	20.972	1:10.708
6	27.473	22.009	20.966	1:10.448
7	27.718	22.201	20.907	1:10.826
8	27.808	22.440	20.868	1:11.116
9	27.733	22.019	20.827	1:10.579
10	27.822	22.088	20.898	1:10.808
11	27.780	22.168	20.929	1:10.877
12	27.771	22.041	20.876	1:10.688
13	27.816	22.054	20.918	1:10.788

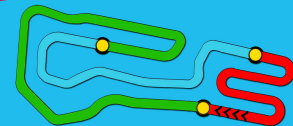
Giri	Settore 1	Settore 2	Settore 3	npo sul giro
14	27.686	22.061	20.886	1:10.633
15	27.858	21.875	21.122	1:10.855

N°226 Dameno Filippo				
Giri	Settore 1	Settore 2	Settore 3	npo sul giro
1	30.580	23.440	21.662	1:15.682
2	28.764	22.716	22.470	1:13.950
3	34.567	22.865	21.273	1:18.705
4	28.194	22.896	21.656	1:12.746
5	28.557	22.609	21.401	1:12.567
6	28.324	23.575	21.656	1:13.555
7	27.978	22.438	21.193	1:11.609
8	28.145	22.529	21.279	1:11.953
9	27.834	22.420	21.190	1:11.444
10	27.823	22.439	21.111	1:11.373
11	27.868	22.523	21.075	1:11.466
12	27.868	22.465	21.137	1:11.470
13	27.974	22.692	21.054	1:11.720
14	27.890	22.471	21.197	1:11.558
15	28.028	22.410	21.131	1:11.569

N°270 Kowalski Adam				
Giri	Settore 1	Settore 2	Settore 3	npo sul giro
1	29.187	22.936	21.824	1:13.947
2	27.778	22.258	21.171	1:11.207
3	27.745	22.675	21.327	1:11.747
4	27.885	22.253	21.381	1:11.519
5	27.888	22.587	21.401	1:11.876
6	27.914	22.619	21.452	1:11.985
7	27.916	22.344	21.431	1:11.691
8	28.025	22.264	21.440	1:11.729
9	27.843	22.203	21.374	1:11.420
10	27.752	22.576	21.448	1:11.776
11	27.722	22.350	21.330	1:11.402
12	27.984	22.521	21.260	1:11.765
13	28.311	22.347	21.347	1:12.005
14	27.853	22.364	21.296	1:11.513
15	27.978	22.699	21.246	1:11.923

N°281 Santini Tommaso				
Giri	Settore 1	Settore 2	Settore 3	npo sul giro
1	28.665	22.884	21.271	1:12.820
2	27.324	22.148	21.193	1:10.665
3	27.392	22.152	21.330	1:10.874
4	27.334	22.075	21.261	1:10.670
5	27.356	22.109	21.342	1:10.807
6	27.451	22.138	21.246	1:10.835
7	27.384	22.233	21.294	1:10.911
8	27.501	27.794	21.410	1:16.705
9	27.371	22.167	21.316	1:10.854
10	27.467	22.114	21.519	1:11.100
11	27.378	22.255	21.348	1:10.981
12	27.497	22.332	21.495	1:11.324
13	27.442	22.192	21.334	1:10.968
14	27.664	22.314	21.382	1:11.360
15	27.408	22.413	21.457	1:11.278


















100 EASY

Prefinale (PF)
Griglia di partenza

Documento 6.1 UFFICIALE

			7	209 Fuzio Giacomo Birel Art / Bmb / Vega	 23 Punti
211 Fabris Nathan Birel Art / Bmb / Easykart	 23 Punti	6	220 Cazzaniga Gabriele Birel Art / Bmb / Vega	 17 Punti	
207 Riccadonna Fabio Birel Art / Bmb / Vega	 13 Punti	5	226 Dameno Filippo Birel Art / Bmb / Vega	 18 Punti	
281 Santini Tommaso Birel Art / Bmb / Vega	 13 Punti	4	270 Kowalski Adam Birel Art / Bmb / Vega	 15 Punti	
214 Principalli Simone Birel Art / Bmb / Vega	 19 Punti	3	218 Principalli Leonardo Birel Art / Bmb / Vega	 9 Punti	
206 Pärer Leon Birel Art / Bmb / Vega	 11 Punti	2	222 Vergani Cristian Birelart / Bmb / Easykart	 5 Punti	
210 Calderari Alessandro Birel Art / Bmb / Vega	 2 Punti	1	216 Menapace Nicolò Birel Art / Bmb / Vega	 12 Punti	

POLE POSITION



Partenza : 19/05 - 13:47 15 Giri = 18.000 km

4^TROFEO SOUTH GARDA KARTING (ITA) 18-19/05/2019

FiCr

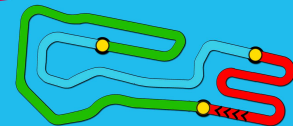
Pagina 1 / 1

Apex Timing 



Scan this QR code for live timing





100 EASY

Prove di Qualificazione (PQ) RISULTATI

Documento 5.1 UFFICIALE

Class.	N°	Concorrente	Nat E.	Conduttore	Nat D.	Materiale	Settore 1	Settore 2	Settore 3	Tempo	Diff	Giri
1	216	MENAPACE EDUINO	ITA	Menapace Nicolò	ITA	Birel Art / Bmb / Vega	27.082	22.138	20.797	1:10.017		6
2	210	CALDERARI LORIS	ITA	Calderari Alessandro	ITA	Birel Art / Bmb / Vega	27.401	21.867	21.200	1:10.468	0.451	6
3	222	VERGANI LUCA	ITA	Vergani Cristian	ITA	Birelart / Bmb / Easykart	27.659	21.982	20.841	1:10.482	0.465	6
4	206	PÄPER THOMAS	CHE	Päper Leon	CHE	Birel Art / Bmb / Vega	27.261	22.224	21.124	1:10.609	0.592	6
5	218	PRINCIPALLI MAURIZIO	CHE	Principalli Leonardo	CHE	Birel Art / Bmb / Vega	27.423	22.217	21.181	1:10.821	0.804	6
6	214	PRINCIPALLI MAURIZIO	CHE	Principalli Simone	CHE	Birel Art / Bmb / Vega	27.395	22.488	21.093	1:10.976	0.959	6
7	270	EMILIA KART SRL	ITA	Kowalski Adam	CZE	Birel Art / Bmb / Vega	27.554	22.224	21.238	1:11.016	0.999	6
8	281	SANTINI MAURO	ITA	Santini Tommaso	ITA	Birel Art / Bmb / Vega	27.271	22.546	21.200	1:11.017	1.000	6
9	226	DAMENO MARCO	ITA	Dameno Filippo	ITA	Birel Art / Bmb / Vega	27.606	22.629	21.006	1:11.241	1.224	6
10	207	RICCADONNA LINO	ITA	Riccadonna Fabio	ITA	Birel Art / Bmb / Vega	27.612	22.400	21.262	1:11.274	1.257	6
11	220	CAZZANIGA GIUSEPPE	ITA	Cazzaniga Gabriele	ITA	Birel Art / Bmb / Vega	27.744	22.771	21.145	1:11.660	1.643	6
12	211	FABRIS KATIA	CHE	Fabris Nathan	CHE	Birel Art / Bmb / Easykart	28.214	23.240	21.785	1:13.239	3.222	6
13	209	FUZIO GIORGIO	ITA	Fuzio Giacomo	ITA	Birel Art / Bmb / Vega	36.669	24.249	22.034	1:22.952	12.935	1

Ora Partenza : 18/05 - 18:07:34

Migliore tempo : N°216 Menapace Nicolò

1:10.017 61.70 Km/h

Meteo : Nuvoloso Aria : 12°C Pista : Umida

4^TROFEO SOUTH GARDA KARTING (ITA) 18-19/05/2019

Pagina 1 / 1

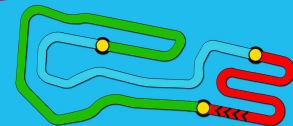
FiCr

Apex Timing



Scan this QR code for live timing





100 EASY

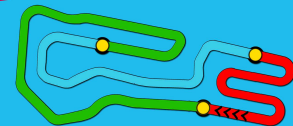
Prove di Qualificazione (PQ) Best Sectors Analysis

Risultati non ufficiali

S1			S2			S3		
Class	N°	Tempo	Class	N°	Tempo	Class	N°	Tempo
1	216	27.082	1	210	21.867	1	216	20.797
2	206	27.261	2	222	21.982	2	222	20.833
3	281	27.271	3	216	22.138	3	226	21.006
4	207	27.341	4	218	22.201	4	206	21.078
5	214	27.387	5	270	22.206	5	214	21.093
6	210	27.401	6	206	22.224	6	218	21.114
7	218	27.423	7	281	22.309	7	207	21.122
8	270	27.554	8	207	22.400	8	220	21.145
9	222	27.600	9	214	22.488	9	270	21.194
10	226	27.606	10	226	22.629	10	281	21.200
11	220	27.744	11	220	22.771	10	210	21.200
12	211	28.010	12	211	22.960	12	211	21.690
13	209	36.669	13	209	24.249	13	209	22.034

Ideal Lap Times						
Class.	N°	Conditore	Nat D.	Ideal Lap	Best Lap	Diff.
1	216	Menapace Nicolò	ITA	1:10.017	1:10.017	
2	222	Vergani Cristian	ITA	1:10.415	1:10.482	0.067
3	210	Calderari Alessandro	ITA	1:10.468	1:10.468	
4	206	Päper Leon	CHE	1:10.563	1:10.609	0.046
5	218	Principalli Leonardo	CHE	1:10.738	1:10.821	0.083
6	281	Santini Tommaso	ITA	1:10.780	1:11.017	0.237
7	207	Riccadonna Fabio	ITA	1:10.863	1:11.274	0.411
8	270	Kowalski Adam	CZE	1:10.954	1:11.016	0.062
9	214	Principalli Simone	CHE	1:10.968	1:10.976	0.008
10	226	Dameno Filippo	ITA	1:11.241	1:11.241	
11	220	Cazzaniga Gabriele	ITA	1:11.660	1:11.660	
12	211	Fabris Nathan	CHE	1:12.660	1:13.239	0.579
13	209	Fuzio Giacomo	ITA	1:22.952	1:22.952	





100 EASY

Prove di Qualificazione (PQ)

Analisi dei giri

Risultati non ufficiali

Giri	Settore 1	Settore 2	Settore 3	npo sul giro
N°206 Päper Leon				
1	28.126	22.840	21.186	1:12.152
2	27.395	22.820	21.294	1:11.509
3	27.367	22.282	21.118	1:10.767
4	27.449	22.345	21.078	1:10.872
5	27.262	22.273	21.147	1:10.682
6	27.261	22.224	21.124	1:10.609

Giri	Settore 1	Settore 2	Settore 3	npo sul giro
N°207 Riccadonna Fabio				
1	28.512	25.151	24.702	1:18.365
2	28.020	22.711	21.315	1:12.046
3	27.766	22.430	21.122	1:11.318
4	27.566	22.520	21.201	1:11.287
5	27.341	23.129	21.148	1:11.618
6	27.612	22.400	21.262	1:11.274

Giri	Settore 1	Settore 2	Settore 3	npo sul giro
N°209 Fuzio Giacomo				
1	36.669	24.249	22.034	1:22.952

Giri	Settore 1	Settore 2	Settore 3	npo sul giro
N°210 Calderari Alessandro				
1	28.119	22.421	21.434	1:11.974
2	27.990	21.991	21.433	1:11.414
3	27.517	22.444	21.561	1:11.522
4	27.406	22.130	21.428	1:10.964
5	27.487	22.499	21.933	1:11.919
6	27.401	21.867	21.200	1:10.468

Giri	Settore 1	Settore 2	Settore 3	npo sul giro
N°211 Fabris Nathan				
1	28.214	23.240	21.785	1:13.239
2	36.771	22.960	29.363	1:29.094
3	28.607	23.496	22.072	1:14.175
4	28.701	23.093	22.004	1:13.798
5	34.202	23.220	21.690	1:19.112
6	28.010	23.142	22.170	1:13.322

Giri	Settore 1	Settore 2	Settore 3	npo sul giro
N°214 Principalli Simone				
1	29.183	23.207	21.294	1:13.684
2	28.084	24.155	21.753	1:13.992
3	27.522	22.685	21.164	1:11.371
4	27.395	22.488	21.093	1:10.976

Giri	Settore 1	Settore 2	Settore 3	npo sul giro
5	27.387	22.608	21.102	1:11.097
6	29.414	22.507	21.124	1:13.045

Giri	Settore 1	Settore 2	Settore 3	npo sul giro
N°216 Menapace Nicolò				
1	27.410	22.739	20.890	1:11.039
2	27.301	22.571	20.991	1:10.863
3	27.263	22.297	20.916	1:10.476
4	27.310	22.333	20.909	1:10.552
5	27.328	22.301	21.027	1:10.656
6	27.082	22.138	20.797	1:10.017

Giri	Settore 1	Settore 2	Settore 3	npo sul giro
N°218 Principalli Leonardo				
1	28.460	22.566	21.114	1:12.140
2	27.699	22.416	21.126	1:11.241
3	27.583	22.344	21.240	1:11.167
4	27.423	22.217	21.181	1:10.821
5	27.586	22.201	21.125	1:10.912
6	27.488	22.258	21.164	1:10.910

Giri	Settore 1	Settore 2	Settore 3	npo sul giro
N°220 Cazzaniga Gabriele				
1	28.622	23.521	21.478	1:13.621
2	32.737	23.194	26.939	1:22.870
3	27.814	23.017	21.595	1:12.426
4	28.150	23.038	21.424	1:12.612
5	34.916	22.899	21.442	1:19.257
6	27.744	22.771	21.145	1:11.660

Giri	Settore 1	Settore 2	Settore 3	npo sul giro
N°222 Vergani Cristian				
1	28.821	23.191	21.367	1:13.379
2	27.931	22.564	21.066	1:11.561
3	27.749	22.399	20.964	1:11.112
4	27.600	22.307	20.848	1:10.755
5	27.643	22.145	20.833	1:10.621
6	27.659	21.982	20.841	1:10.482

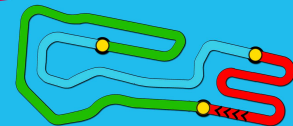
Giri	Settore 1	Settore 2	Settore 3	npo sul giro
N°226 Dameno Filippo				
1	28.913	23.280	21.921	1:14.114
2	28.138	22.990	21.352	1:12.480
3	27.948	22.863	21.228	1:12.039
4	28.007	22.782	21.508	1:12.297

Giri	Settore 1	Settore 2	Settore 3	npo sul giro
5	27.769	22.734	21.141	1:11.644
6	27.606	22.629	21.006	1:11.241

Giri	Settore 1	Settore 2	Settore 3	npo sul giro
N°270 Kowalski Adam				
1	27.794	22.520	21.433	1:11.747
2	28.464	22.909	21.509	1:12.882
3	27.846	22.372	21.194	1:11.412
4	27.829	22.206	21.354	1:11.389
5	27.594	22.355	21.369	1:11.318
6	27.554	22.224	21.238	1:11.016

Giri	Settore 1	Settore 2	Settore 3	npo sul giro
N°281 Santini Tommaso				
1	28.689	23.303	21.969	1:13.961
2	27.876	22.766	21.379	1:12.021
3	27.588	22.535	21.482	1:11.605
4	27.271	22.546	21.200	1:11.017
5	27.502	22.381	21.455	1:11.338
6	27.581	22.309	21.389	1:11.279





100 EASY ELENCO VERIFICATI (13 Piloti)

Documento 2.1 UFFICIALE

N°	Concorrente	Nat E.	Conduttore	Nat D.	Materiale
206	PÄPER THOMAS		Päper Leon		Birel Art / Bmb / Vega
207	RICCADONNA LINO		Riccadonna Fabio		Birel Art / Bmb / Vega
209	FUZIO GIORGIO		Fuzio Giacomo		Birel Art / Bmb / Vega
210	CALDERARI LORIS		Calderari Alessandro		Birel Art / Bmb / Vega
211	FABRIS KATIA		Fabris Nathan		Birel Art / Bmb / Easykart
214	PRINCIPALLI MAURIZIO		Principalli Simone		Birel Art / Bmb / Vega
216	MENAPACE EDUINO		Menapace Nicolò		Birel Art / Bmb / Vega
218	PRINCIPALLI MAURIZIO		Principalli Leonardo		Birel Art / Bmb / Vega
220	CAZZANIGA GIUSEPPE		Cazzaniga Gabriele		Birel Art / Bmb / Vega
222	VERGANI LUCA		Vergani Cristian		Birelart / Bmb / Easykart
226	DAMENO MARCO		Dameno Filippo		Birel Art / Bmb / Vega
270	EMILIA KART SRL		Kowalski Adam		Birel Art / Bmb / Vega
281	SANTINI MAURO		Santini Tommaso		Birel Art / Bmb / Vega

